



Sistema Integrado para la Gestión del MEC

**MANUAL DE USUARIO
CREACIÓN Y
RECUPERACIÓN DE CUENTA**

DIRECCIÓN GENERAL DE PLANIFICACIÓN EDUCATIVA

DIRECCIÓN DE MONITOREO Y SEGUIMIENTO

Crispín Bienvenido Delgado Benítez, Director

Claudia Noemí Parris Ortiz, Jefe, Departamento de Monitoreo y Gestión de Procesos

EQUIPO TECNICO

David Fernando Vega Cabral, Programador

Carlos María Barreto Alonzo, Programador

Rosa Concepción Ramírez Sanabria, Programador

ELABORACIÓN DEL MATERIAL

Claudia Noemí Parris Ortiz, Analista

CORRECCIÓN DEL MATERIAL

Crispin Delgado

Eduardo Petta

Ministro de Educación y Cultura

Celeste Mancuello

Directora General de Planificación Educativa



Crispín Delgado

Director de Monitoreo y Seguimiento

INDICE

[Acceder al navegador de internet](#)

[Ingrese al portal del MEC](#)

[Pantalla de acceso al SIGMEC](#)

[Creación de Cuenta](#)

[Cuenta de correo electrónico](#)

[Acceda a su Cuenta](#)

[Activar Cuenta](#)

[Modifique su contraseña](#)

[Recupere su contraseña](#)



sigmec

ACCEDER AL NAVEGADOR DE INTERNET

Acceder a cualquiera de los siguientes navegadores, para navegar por la aplicación:



[Volver al índice](#)

INGRESE AL PORTAL DEL MEC

Ingrese a la siguiente dirección: www.mec.gov.py y luego haga clic en el enlace [SIGMEC](#)

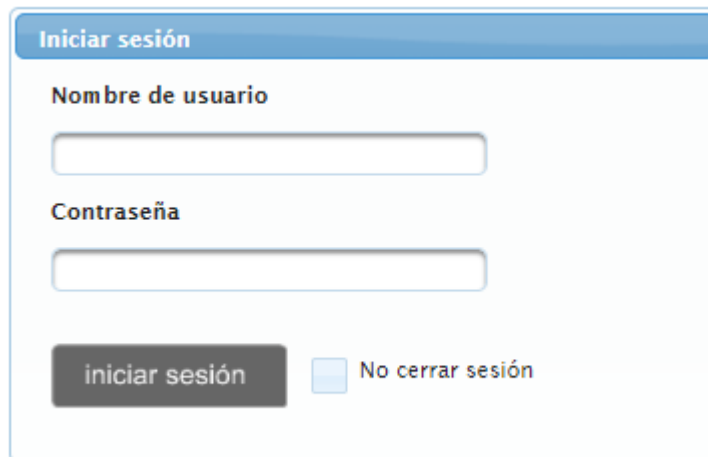


[Volver al índice](#)

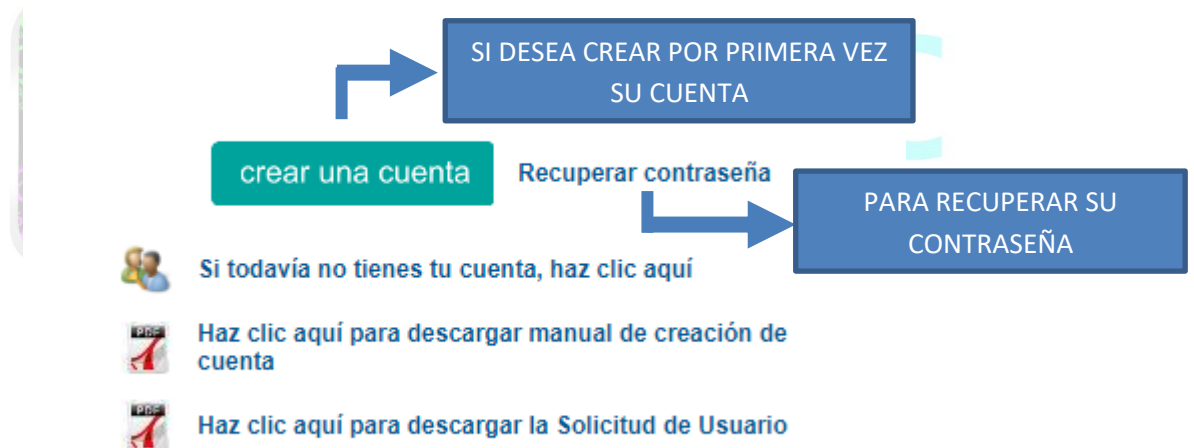
PANTALLA DE ACCESO AL SIGMEC

El sistema desplegará la siguiente pantalla

PASO
3



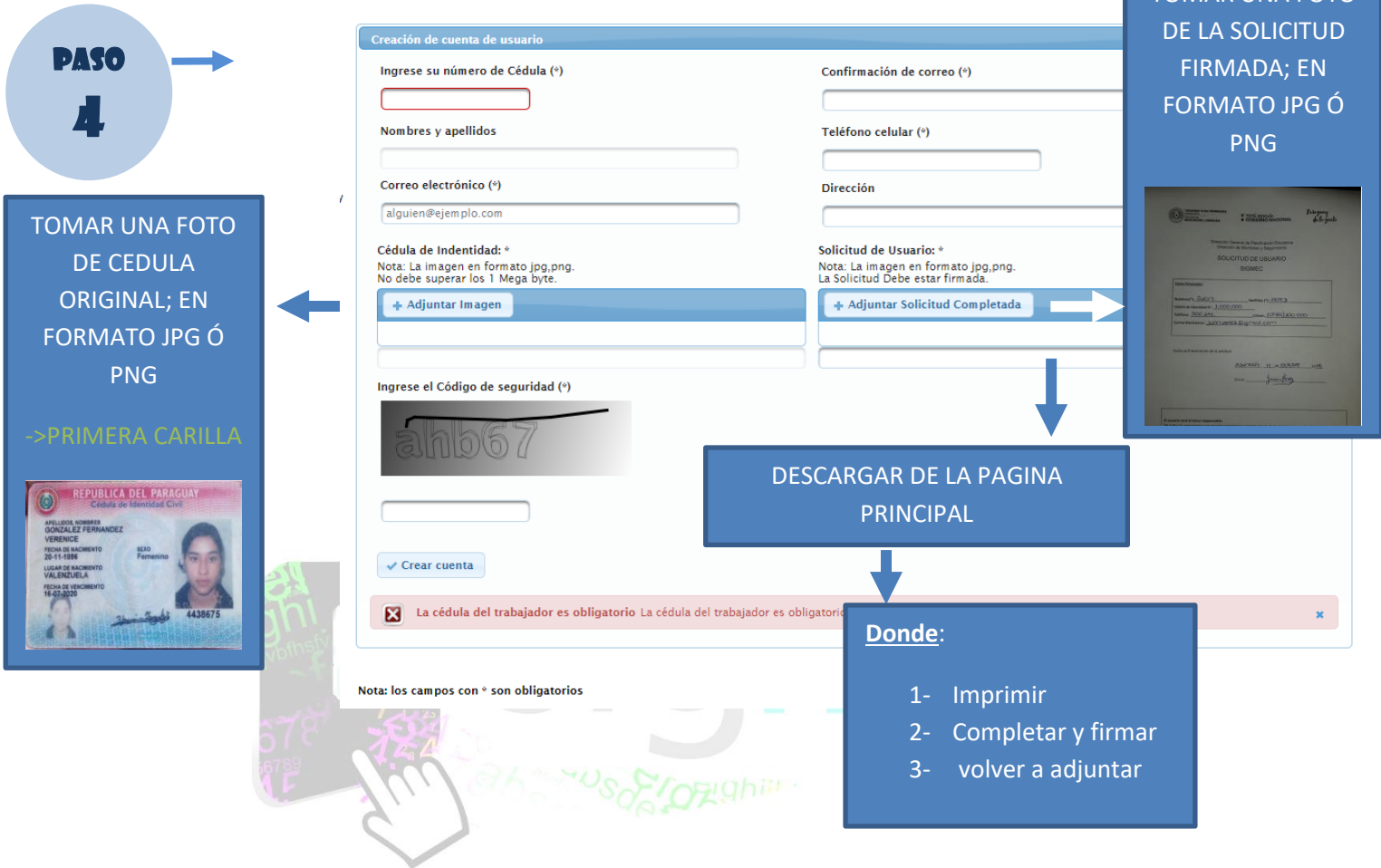
The screenshot shows a login form titled "Iniciar sesión". It contains two input fields: "Nombre de usuario" and "Contraseña". Below the fields is a dark grey button labeled "iniciar sesión" and a checkbox labeled "No cerrar sesión".



[Volver al índice](#)

CREE SU CUENTA

A continuación se despliega en pantalla "Creación de cuenta de usuario"



FORMULARIO DE SOLICITUD

[crear una cuenta](#) [Recuperar contraseña](#)

- Si todavía no tienes tu cuenta, haz clic aquí
- Haz clic aquí para descargar manual de creación de cuenta
- [Haz clic aquí para descargar la Solicitud de Usuario](#)

CLIC PARA DESCARGAR



Dirección General de Planificación Educativa
Dirección de Monitoreo y Seguimiento

SOLICITUD DE USUARIO SIGMEC

Datos Personales:

Nombres(*): _____ Apellidos (*): _____

Cédula de Identidad N°: _____

Teléfono: _____ Célular: _____

Correo Electrónico: _____

Fecha de Presentación de la solicitud:


_____, ____ de _____ 20____

Firma: _____

El usuario será el único responsable:

De todas las operaciones que queden registradas a consecuencias de las operaciones realizadas con el sistema.
De la confidencialidad de la contraseña de su cuenta, debiendo cuidarse de no cederla a otros usuarios.
De cerrar su sesión cuando va a dejar de utilizar el sistema.

->> **COMPLETAR SOLICITUD Y FIRMAR**

 **TEKOMBO'E HA TEMBIKUAA**
Motenandeha
Ministerio de
EDUCACIÓN Y CIENCIAS

TETÄ REKUÁI
GOBIERNO NACIONAL

Paraguay
de la gente

Dirección General de Planificación Educativa
Dirección de Monitoreo y Seguimiento

SOLICITUD DE USUARIO
SIGMEC

Datos Personales:

Nombres(*): JUAN Apellidos (*): Perez

Cédula de Identidad N°: 3.000.000

Teléfono: 500 241. Célular: (0981) 900 000

Correo Electrónico: juan.perez@gmail.com

Fecha de Presentación de la solicitud:

Asunción, 11 de octubre 2018



Firma: Juan Perez



El usuario será el único responsable:
De todas las operaciones que queden registradas a consecuencias de las operaciones realizadas con el sistema.
De la confidencialidad de la contraseña de su cuenta, debiendo cuidarse de no cederla a otros usuarios.
De cerrar su sesión cuando va a dejar de utilizar el sistema.

CAPTURAR IMAGEN DE SOLICITUD FIRMADA

(Formato JPG o PNG), PUEDE FOTOGRAFIAR CON SU TELEFONO CELULAR Y ADJUNTAR.

Creación de cuenta de usuario

Ingrese su número de Cédula (*) <input type="text" value="1798156"/>	Confirmación de correo (*) <input type="text" value="clauparris@gmail.com"/>
Nombres y apellidos <input type="text" value="JUAN PEREZ BAEZ"/>	Teléfono celular (*) <input type="text" value="(0981) 100-000"/>
Correo electrónico (*) <input type="text" value="clauparris@gmail.com"/>	Dirección <input type="text" value="algun lugar"/>
Cédula de Indentidad: * <small>Nota: La imagen en formato jpg,png. No debe superar los 1 Mega byte.</small> <input type="button" value="+ Adjuntar Imagen"/> <input type="text" value="WhatsApp Image 2018-10-11 at 9.23.47 AM.jpeg"/>	Solicitud de Usuario: * <small>Nota: La imagen en formato jpg,png. La Solicitud Debe estar firmada.</small> <input type="button" value="+ Adjuntar Solicitud Completada"/> <input type="text" value="WhatsApp Image 2018-10-11 at 9.23.47 AM.jpeg"/>
Ingrese el Código de seguridad (*)  <input type="text" value="rynh5"/> <input checked="" type="button" value="✓ Crear cuenta"/> 	

 Creado con éxito Le hemos enviado un correo.Sus datos serán procesados,posteriormente recibirá un correo con la clave de activación de su cuenta. Por favor, revíselo 

Nota: los campos con * son obligatorios



RECIBIRA UNA NOTIFICACIÓN EN SU CORREO

Datos de la cuenta de acceso al Sigmec:

Usuario: JUAN PEREZ BAEZ

Sus documentos serán verificados y procesados.Recibirá otro correo una vez Aceptado su solicitud donde deberá introducir el código de activación con su contraseña personal

ACCEDER A LA CUENTA

Una vez que reciba su contraseña en su cuenta de correo electrónico usted podrá acceder a su cuenta SIGMEC



Iniciar sesión

Nombre de usuario

Contraseña

No cerrar sesión

Iniciar sesión

Clic para ingresar al sistema



sigmec

[Volver al índice](#)

Datos de acceso al Sigmec

MEC <sigmec.usuario2@gmail.com>
 para william.kceres92

Datos de la cuenta de acceso al Sigmec:

Usuario:
 Código de activación: 6466

Para activar su cuenta introduzca su contraseña personal con el código de activación recibida a: <https://sigmec.mec.gov.py/sigmec/activarContraseña.html>

ACTIVAR CUENTA

Activar Cuenta

Ingrese su número de Cédula (*)

Código de Validación: *

Nueva contraseña: *

Repita su contraseña: *

CAMBIE SU CONTRASEÑA

**PASO
6**



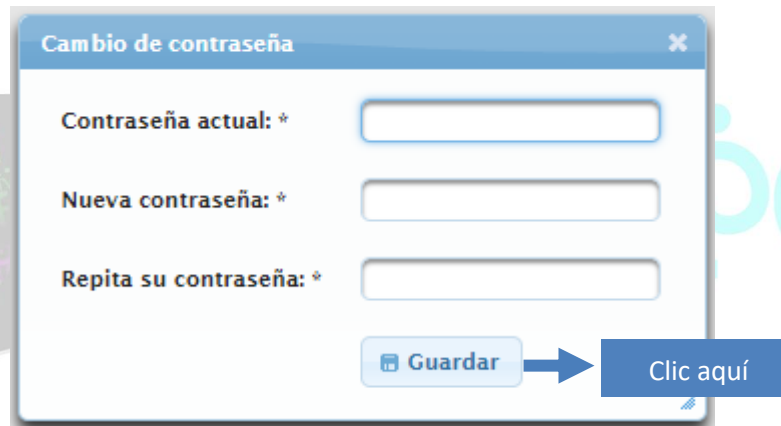
Aplicaciones ▾ Administración ▾ 

 **CLAUDIA NOEMI PARRIS ORTIZ**
clauparris@gmail.com

[cerrar sesión](#)

[Cambiar contraseña](#) → **Clic aquí**

[Cambiar foto](#)



Cambio de contraseña ✕

Contraseña actual: *

Nueva contraseña: *

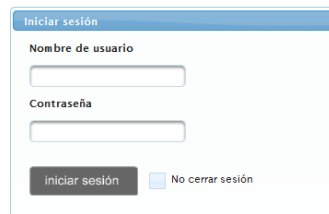
Repita su contraseña: *

[Guardar](#) → **Clic aquí**

[Volver al índice](#)

RECUPERE SU CONTRASEÑA

**PASO
7**



Iniciar sesión

Nombre de usuario

Contraseña

[Iniciar sesión](#) No cerrar sesión

[crear una cuenta](#) [Recuperar contraseña](#) → **Clic aquí**

Recuperar contraseña

Ingrese los datos solicitados para poder recuperar su contraseña
Recibirá en su correo declarado con el código de activación y el link en donde podrá introducir su nueva contraseña.

Cédula trabajador: *

Nombre de trabajador:

Correo electrónico: *

Fecha de nacimiento: *

[Olvido su correo Electrónico.Pulse Aquí](#)

Si no recuerda con que correo ha creado su cuenta

Recuperar contraseña

Recuperar Contraseña

Ingrese su número de Cédula (*)

Nombres y apellidos

Correo electrónico (*)

Confirmación de correo (*)

Cédula de Indentidad: *
Nota: La imagen en formato jpg,png
No debe superar los 1 Mega byte.

La cédula del trabajador es obligatorio La cédula del trabajador es obligatorio
El correo electrónico es obligatorio El correo electrónico es obligatorio
Debe ingresar la fecha de nacimiento, es obligatorio Debe ingresar la fecha de nacimiento, es obligatorio

Nota: los campos con * son obligatorios

Posteriormente revise el correo electrónico ingresado donde recibirá su usuario y contraseña.

[Volver al índice](#)